



ДИНАМИКА НАЛОГОВЫХ ПОСТУПЛЕНИЙ ЗА 8 МЕСЯЦЕВ 2024

Руководитель
УФНС России по Белгородской области
НАТАЛИЯ ЕВГЕНЬЕВНА ПОПОВА

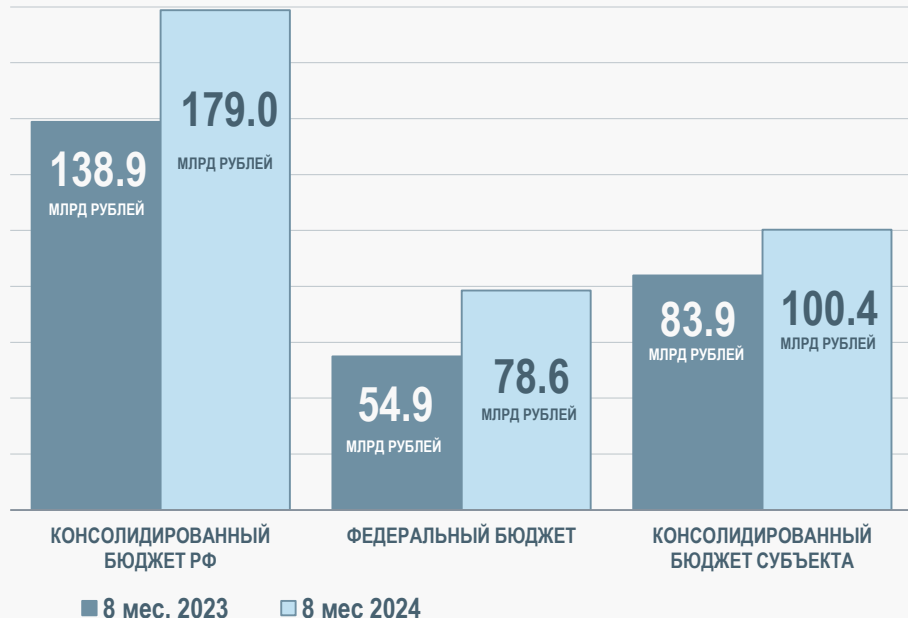


ДИНАМИКА ПОСТУПЛЕНИЙ ДОХОДОВ, АДМИНИСТРИРУЕМЫХ НАЛОГОВЫМИ ОРГАНАМИ, МЛРД РУБЛЕЙ

↑ 128.9%
+ 40.1
МЛРД РУБ

↑ 143.1%
+ 23.7
МЛРД РУБ

↑ 119.7%
+ 16.5
МЛРД РУБ



ФЕДЕРАЛЬНЫЙ БЮДЖЕТ:

- ❖ Н/ПРИБЫЛЬ: ↑ 137.1% (+2.0)
- ❖ НДС: ↑ 157.1% (+18.3)
- ❖ АКЦИЗЫ: ↑ 127.4% (+0.5)
- ❖ НДПИ: ↑ 108.9% (+1.2)

КОНСОЛИДИРОВАННЫЙ БЮДЖЕТ СУБЪЕКТА:

- ❖ Н/ПРИБЫЛЬ: ↑ 112.1% (+4.5)
- ❖ НДФЛ: ↑ 135.9% (+9.6)
- ❖ СПЕЦРЕЖИМЫ: ↑ 131.9% (+1.6)
- ❖ НДПИ: ↑ 112.0% (+0.4)

СТРАХОВЫЕ ВЗНОСЫ: ↑ 130.7% (+14.6)

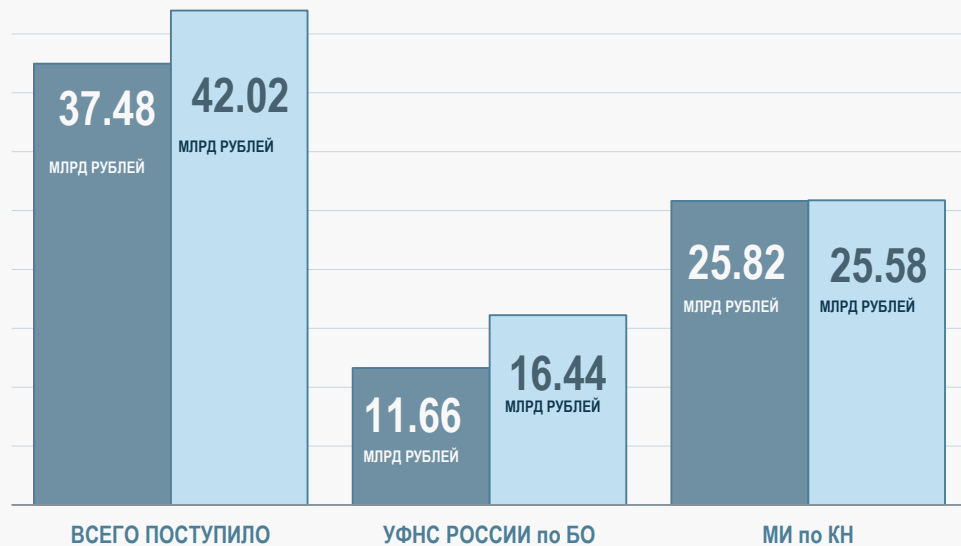


ПОСТУПЛЕНИЯ НАЛОГА НА ПРИБЫЛЬ ОРГАНИЗАЦИЙ В КОНСОЛИДИРОВАННЫЙ БЮДЖЕТ СУБЪЕКТА

↑ 112.1%
+4.54
млрд руб

↑ 140.9%
+4.78
млрд руб


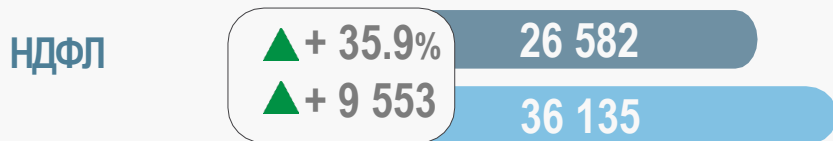
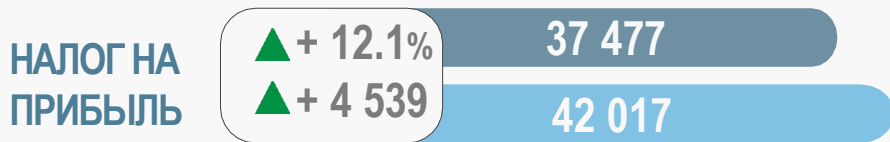
99.1 %
-0.24
млрд руб



■ 01.09.2023

■ 01.09.2024



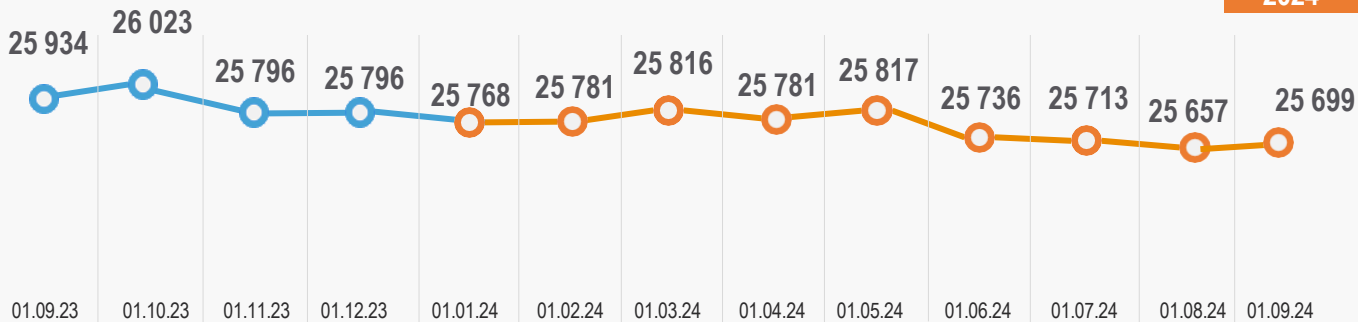


■ 8 МЕС 2023
■ 8 МЕС 2024





ЮРИДИЧЕСКИЕ ЛИЦА



2023

2024

ДИНАМИКА РЕГИСТРАЦИИ

Темп ЮЛ в 2024 году

- 0.3%

- 69 единиц

Всего в 2024 году:

- зарегистрировано 868 ЮЛ,
- снято с учета 937 ЮЛ.

Из 937 снятых с учета :

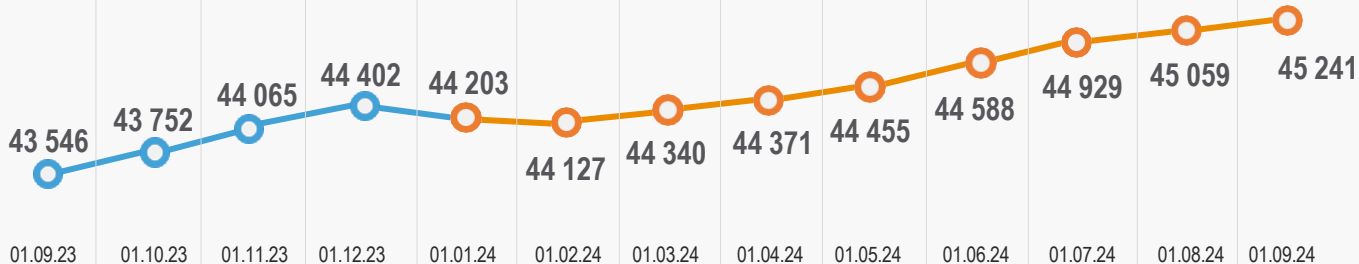
- 185 ЮЛ сняты по заявлению НП;
- 752 ЮЛ сняты по решению НО.

Темп ИП в 2024 году

+ 2.3%

+ 1 038 единиц

ИНДИВИДУАЛЬНЫЕ ПРЕДПРИНИМАТЕЛИ



01.09.23

01.10.23

01.11.23

01.12.23

01.01.24

01.02.24

01.03.24

01.04.24

01.05.24

01.06.24

01.07.24

01.08.24

01.09.24



БЕЛГОРОДСКАЯ ОБЛАСТЬ

ВСЕГО
СУБЪЕКТОВ

60 004

ЮРИДИЧЕСКИХ
ЛИЦ

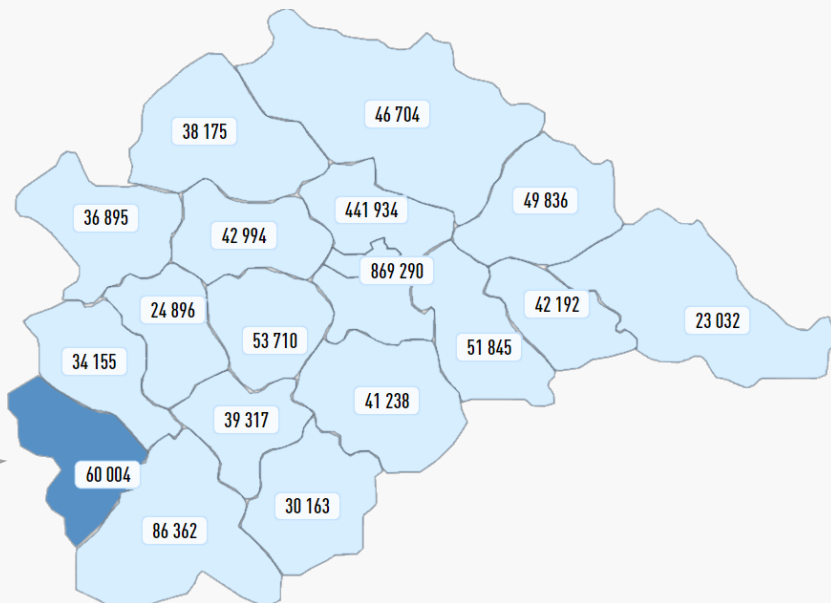
17 313

ИНДИВИДУАЛЬНЫХ
ПРЕДПРИНИМАТЕЛЕЙ

42 691



ЦЕНТРАЛЬНЫЙ ФЕДЕРАЛЬНЫЙ ОКРУГ





ЕЖЕГОДНО 10 ИЮЛЯ

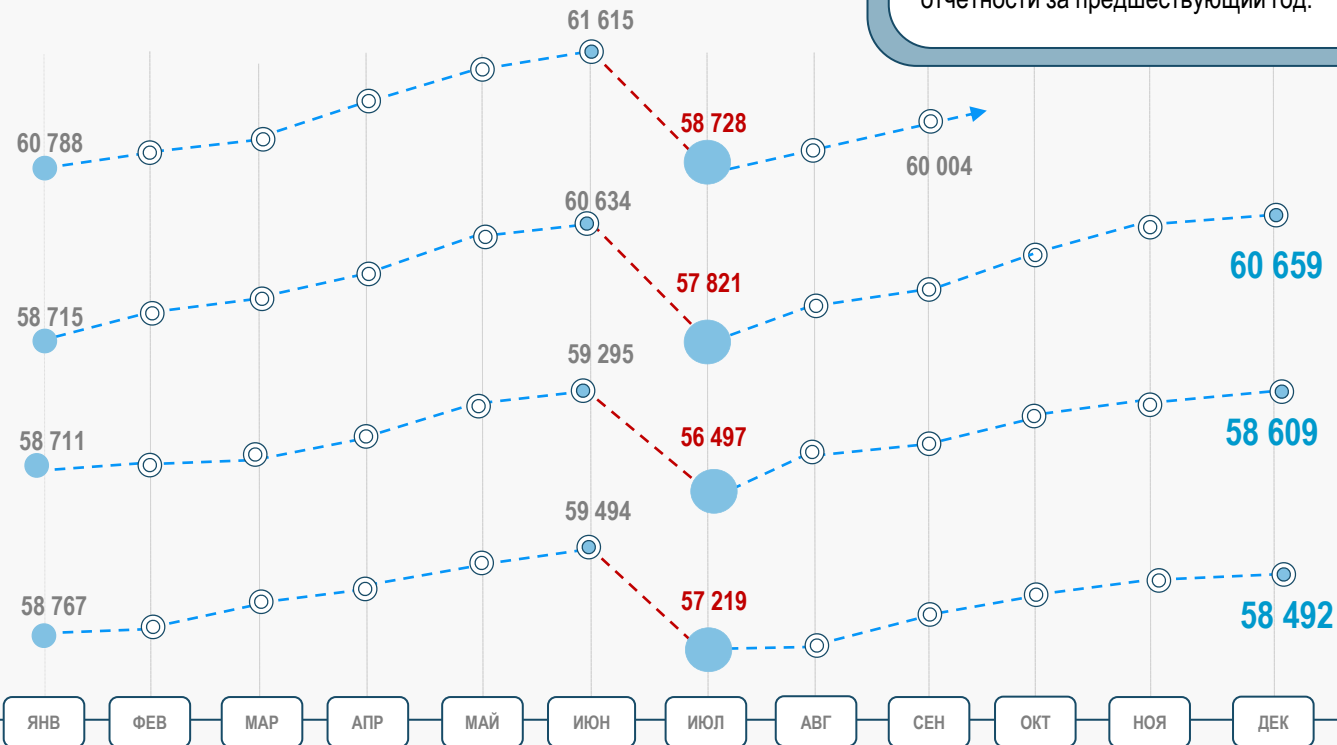
происходит автоматическое реформирование Реестра МСП на основании сведений о доходах и численности работников, отраженных налогоплательщиками в налоговой отчетности за предшествующий год.

2024

2023

2022

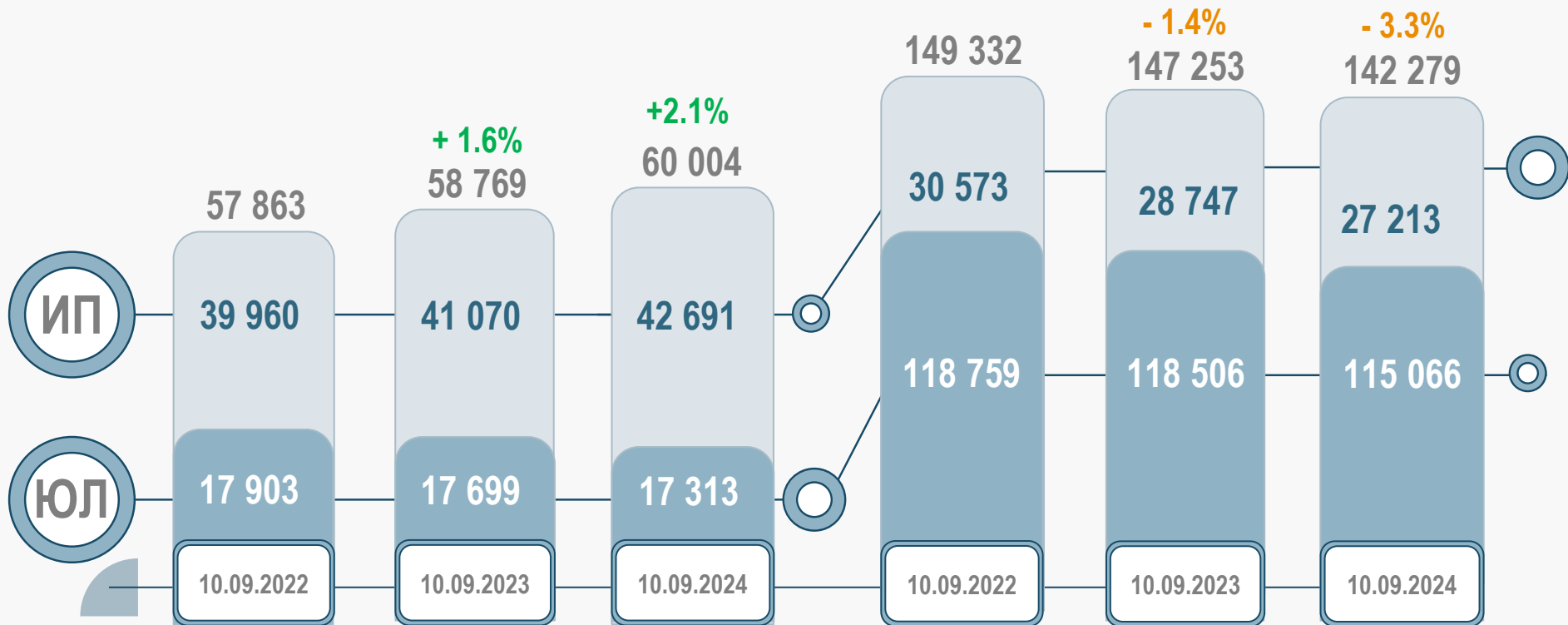
2021





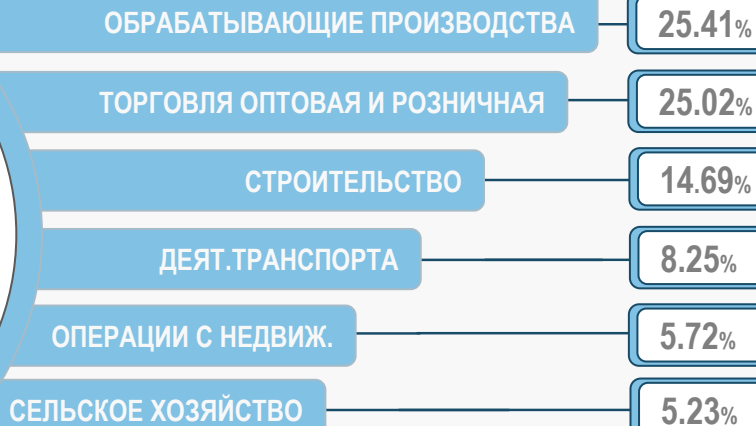
КОЛИЧЕСТВО СУБЪЕКТОВ В РЕЕСТРЕ МСП

ЧИСЛЕННОСТЬ РАБОТНИКОВ МСП, ЧЕЛ.





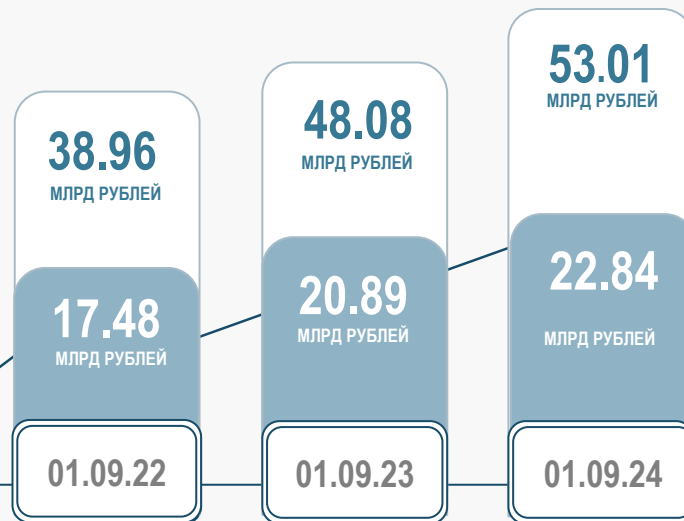
УДЕЛЬНЫЙ ВЕС ПОСТУПЛЕНИЙ ПО ОТРАСЛЯМ



ВСЕГО ПОСТУПИЛО

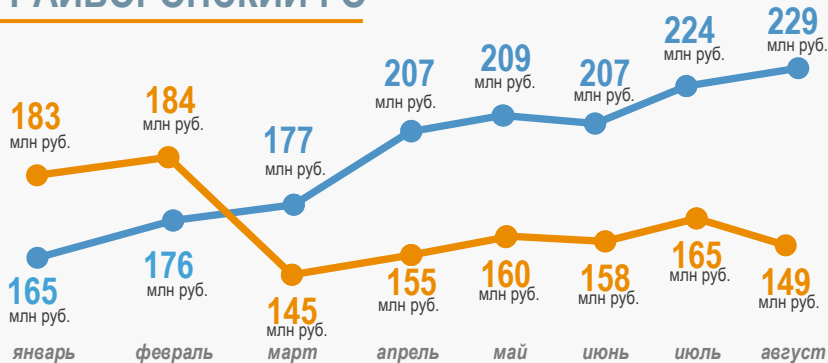
ИЗ НИХ В БЮДЖЕТ РЕГИОНА

УПЛАЧЕНО СУБЪЕКТАМИ МСП

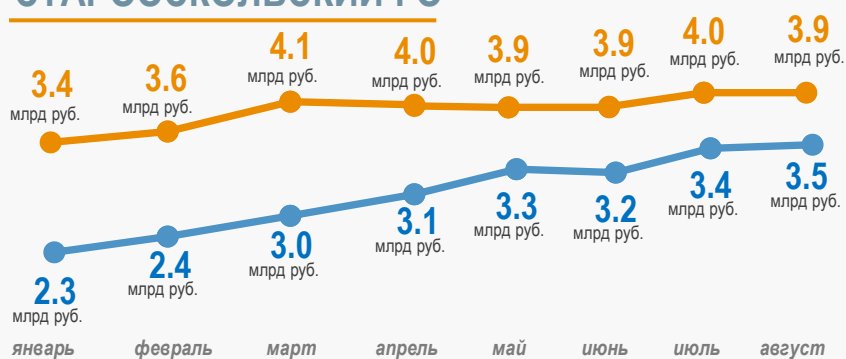




ГРАЙВОРОНСКИЙ ГО



СТАРООСКОЛЬСКИЙ ГО



БЕЛГОРОД



БЕЛГОРОДСКИЙ Р-Н

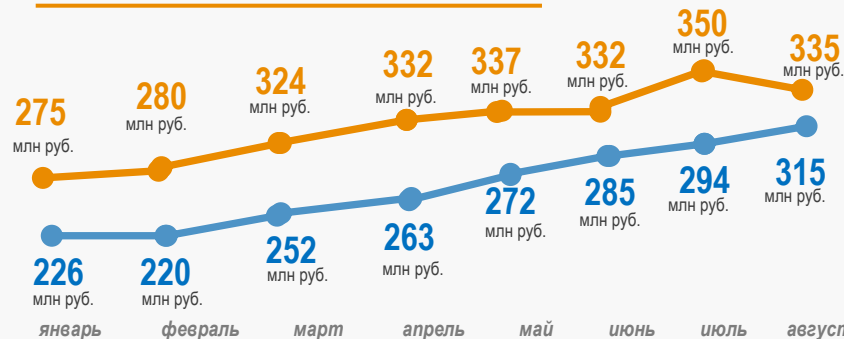




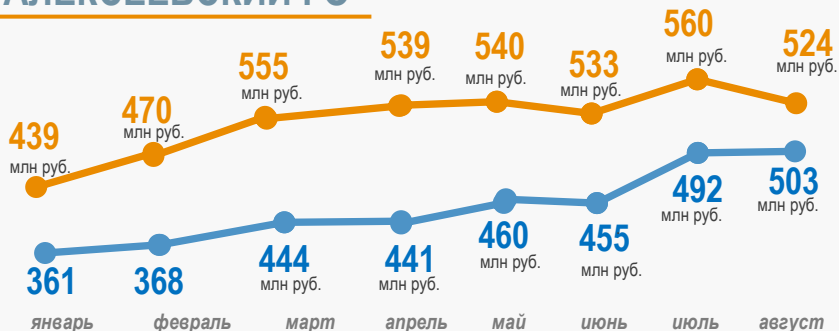
ГУБКИНСКИЙ ГО



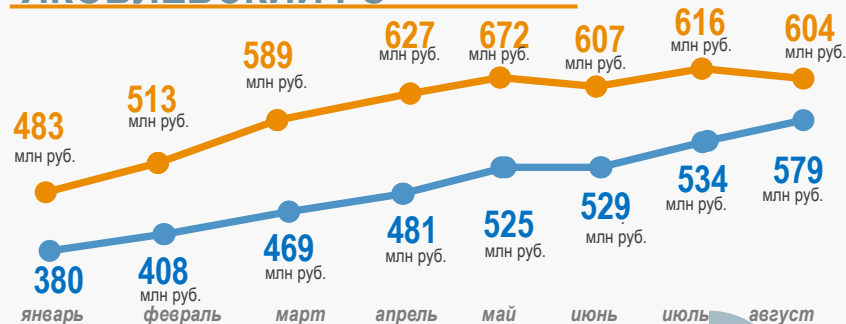
НОВООСКОЛЬСКИЙ РАЙОН



АЛЕКСЕЕВСКИЙ ГО



ЯКОВЛЕВСКИЙ ГО





КОЛИЧЕСТВО ПЛАТЕЛЬЩИКОВ НПД В РЕГИОНЕ



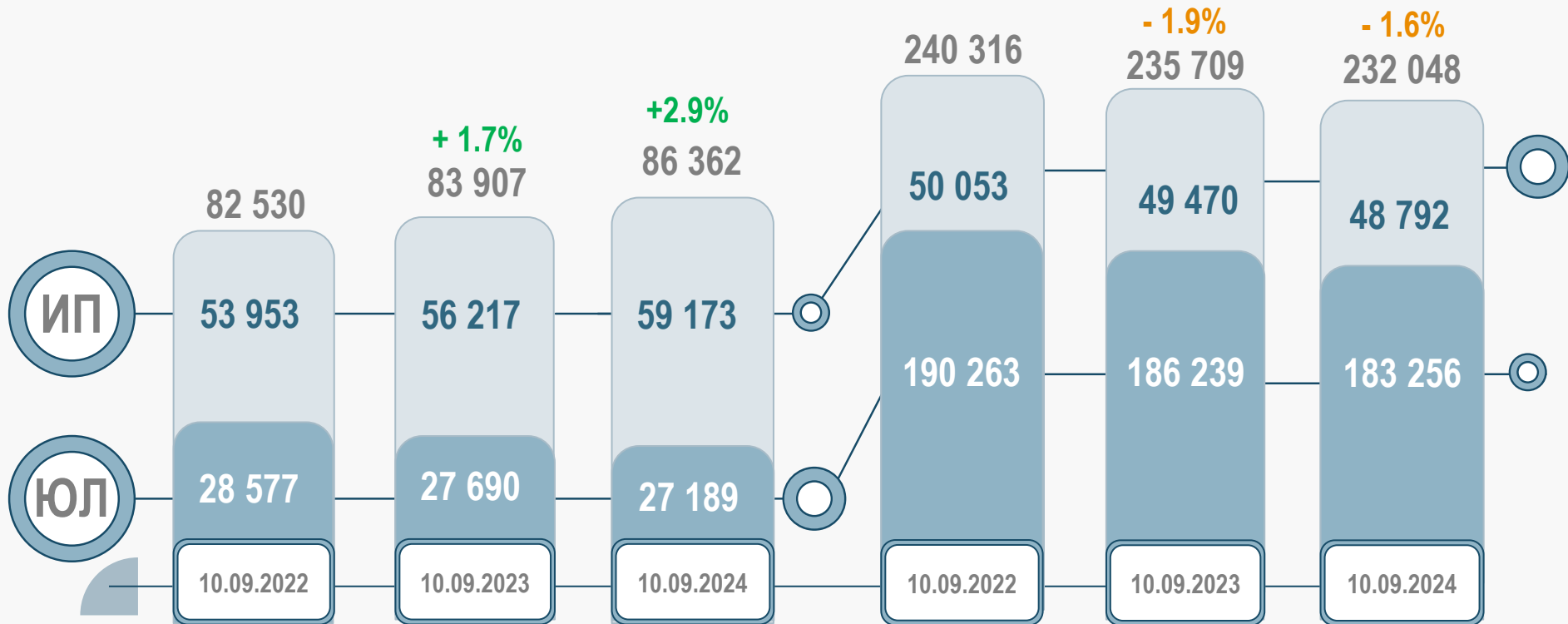
ВЫРУЧКА И УПЛАТА НАЛОГА САМОЗАНЯТЫМИ

ПЕРИОД	ПОЛУЧЕНО ДОХОДОВ	ПОСТУПИЛО В БЮДЖЕТ РЕГИОНА И ФОНДЫ
за 2022	3.37 млрд	191.8 млн
за 2023	8.46 млрд	309.0 млн
8 мес 2024	16.40 млрд	326.8 млн



КОЛИЧЕСТВО СУБЪЕКТОВ В РЕЕСТРЕ МСП

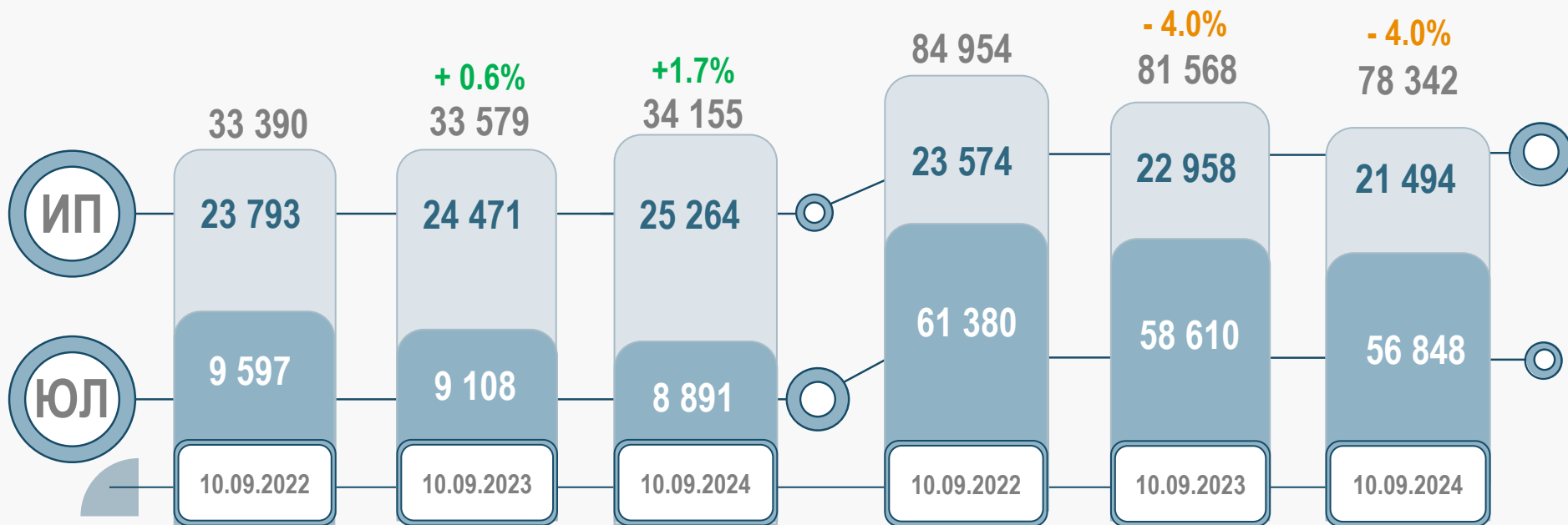
ЧИСЛЕННОСТЬ РАБОТНИКОВ МСП, ЧЕЛ.





КОЛИЧЕСТВО СУБЪЕКТОВ В РЕЕСТРЕ МСП

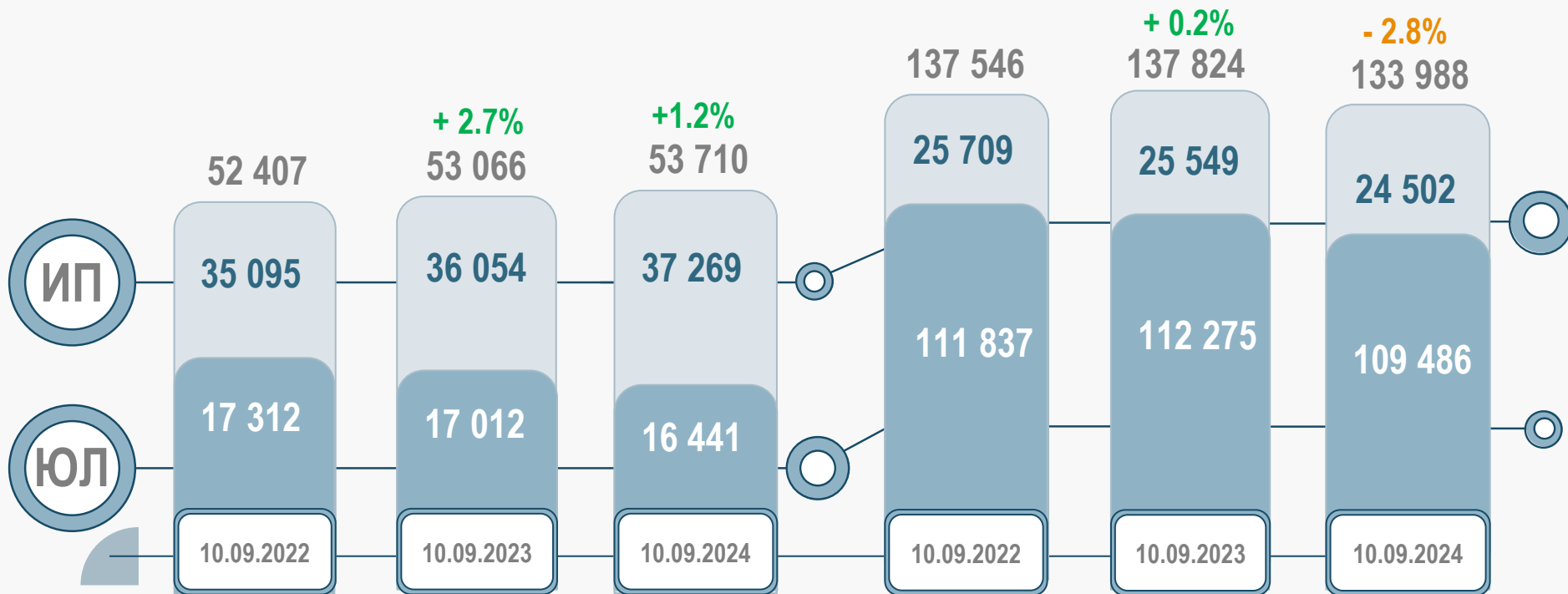
ЧИСЛЕННОСТЬ РАБОТНИКОВ МСП, ЧЕЛ.





КОЛИЧЕСТВО СУБЪЕКТОВ В РЕЕСТРЕ МСП

ЧИСЛЕННОСТЬ РАБОТНИКОВ МСП, ЧЕЛ.

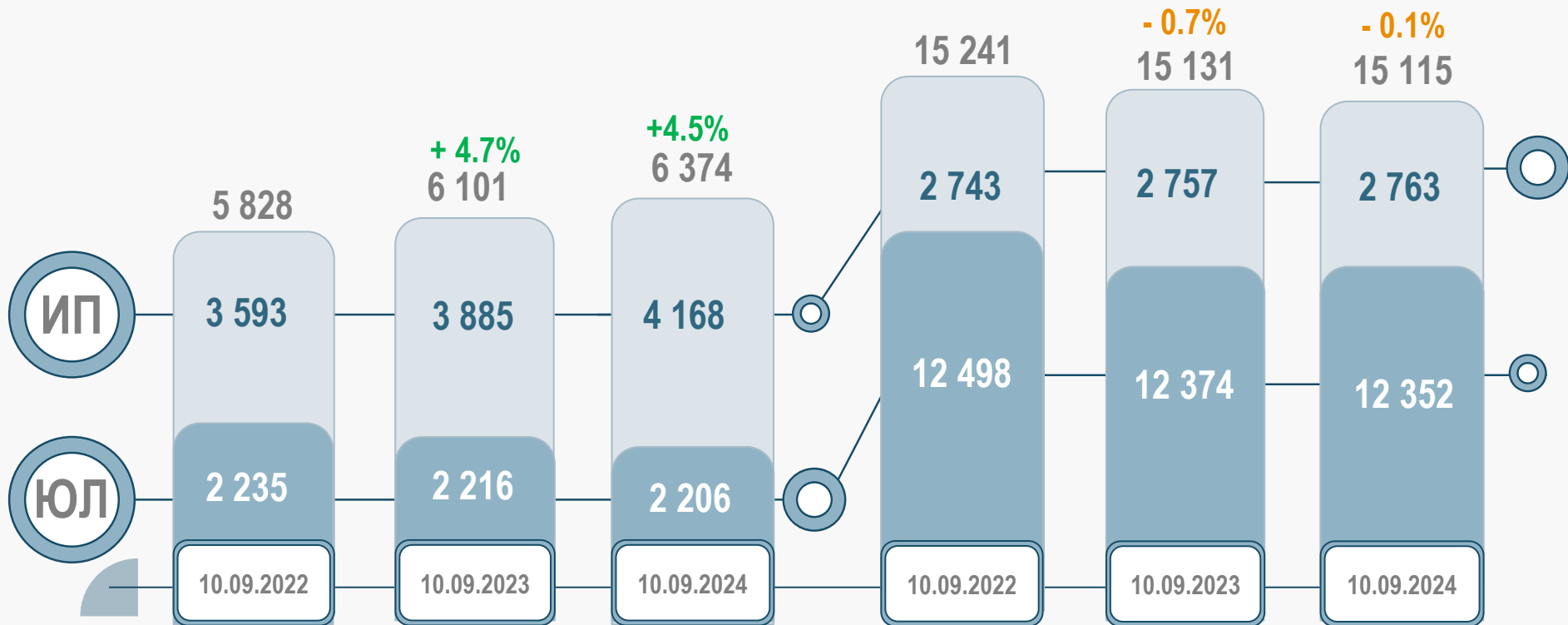




МСП РОССИЙСКОЙ ФЕДЕРАЦИИ

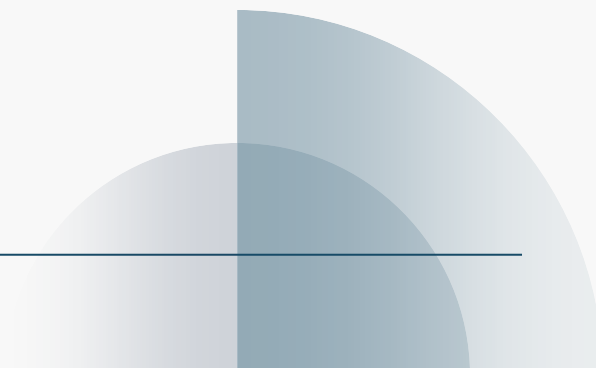
КОЛИЧЕСТВО СУБЪЕКТОВ В РЕЕСТРЕ МСП, ТЫС.ЕД.

ЧИСЛЕННОСТЬ РАБОТНИКОВ МСП, ТЫС. ЧЕЛ.





**Спасибо
за внимание**

A decorative graphic element in the bottom right corner consisting of overlapping semi-circles in shades of blue and grey.