



ТЕРРИТОРИАЛЬНЫЙ ОРГАН
ФЕДЕРАЛЬНОЙ СЛУЖБЫ
ГОСУДАРСТВЕННОЙ СТАТИСТИКИ
ПО БЕЛГОРОДСКОЙ ОБЛАСТИ

ИНТЕРНЕТ-ПОРТАЛ БЕЛГОРОДСТАТА – РЕСУРСЫ, ДОСТУПНЫЕ КАЖДОМУ

12.03.2024

Вебинар для ОГВ и ОМСУ



Галкин Сергей Сергеевич

Руководитель Федеральной службы государственной статистики

+7 (495) 568-00-42 доб. 34060

Курируемые управления:

- ◆ [Административное управление](#)
- ◆ [Управление делами](#)
- ◆ [Отдел по защите государственной тайны](#)

Сегодня в Федеральном плане статистических работ свыше 1,5 тысяч работ, и почти половина из них выполняется Росстатом

Федеральная служба государственной статистики

Введите свой запрос

О Росстате Статистика Публикации Респондентам Пресс-служба Контакты

Главная страница / О Росстате

О Росстате

История российской статистики

Что такое Росстат

Структура и руководство

Полномочия

Коллегия

Государственные услуги

Стратегия Росстата до 2024 года

Деятельность

Территориальные органы

Подведомственные организации

Конкурсы на замещение должностей руководителей федеральных государственных унитарных предприятий

Нормативно-правовая база в сфере официального статистического учета

Государственная гражданская служба

Общественный совет

Сообщество

СТАТИСТИКА

00:19 05:09

Удовлетворение потребностей органов власти и управления, средств массовой информации, населения, научной общественности, коммерческих организаций и предпринимателей, международных организаций в разнообразной, объективной и полной статистической информации – главная задача Федеральной службы государственной статистики.

Для ее решения и действует Росстат, в состав которого входят центральный аппарат на федеральном уровне и территориальные органы, расположенные во всех субъектах Российской Федерации.

Международная экспертиза признала статистические данные Федеральной службы государственной статистики надежными.

ФЕДЕРАЛЬНАЯ СЛУЖБА ГОСУДАРСТВЕННОЙ СТАТИСТИКИ

рейтинг по направлению «Открытость информации»

БЕЛГОРОДСТАТ

Критерии рейтинга:

оценка сайтов ФОИВ по объему и качеству предоставления информации;

оценка реагирования на информационные запросы граждан

оценка реагирования на информационные запросы журналистов

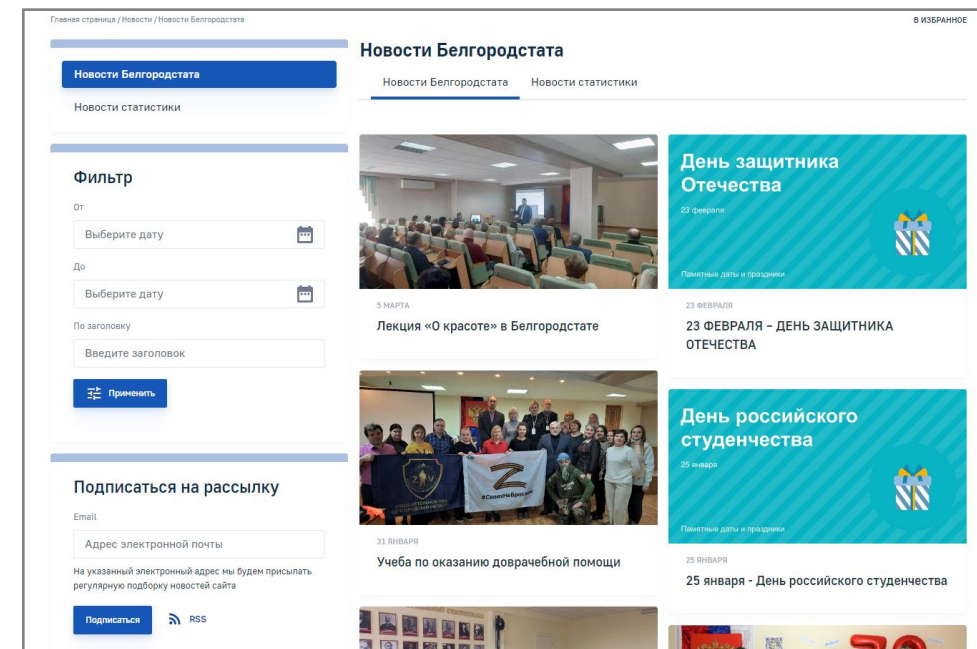
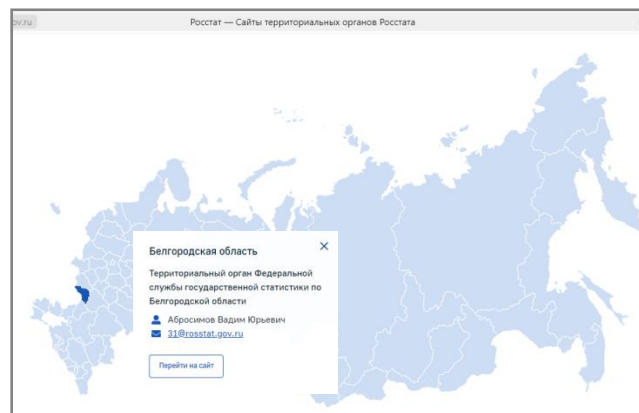
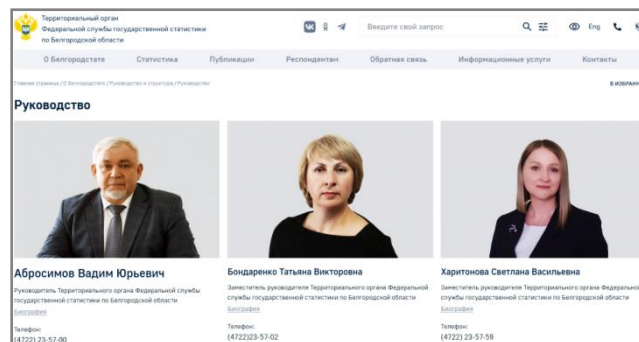
Оценивались **70** федеральных органов исполнительной власти

Росстат разделил **1 место** среди федеральных ведомств по сводному рейтингу с Росавтодор и Росреестр



Посещаемость
интернет-портала
Белгородстата
в 2023 году

220 тысяч
просмотров



ИНТЕРНЕТ-ПОРТАЛ БЕЛГОРОДСТАТА – РЕСУРСЫ, ДОСТУПНЫЕ КАЖДОМУ

<https://31.rosstat.gov.ru/>

БЕЛГОРОДСТАТ

- Интернет-портал Белгородстата – это неотъемлемая часть сайта Росстата (<http://rosstat.gov.ru>)
- Является средством информационной связи с отчитывающимися субъектами и пользователями статистической информации.
- Вся информация Интернет-портала Белгородстата является оперативной, достоверной и общедоступной и служит целям реализации концепции открытости федеральных органов исполнительной власти

На интернет-портале Белгородстата в 2023 году размещено:

- 3000 документов
- 234 визуализированных информационно-аналитических материалов
- 39 инфографических материала
- 86 информационных новостей для СМИ

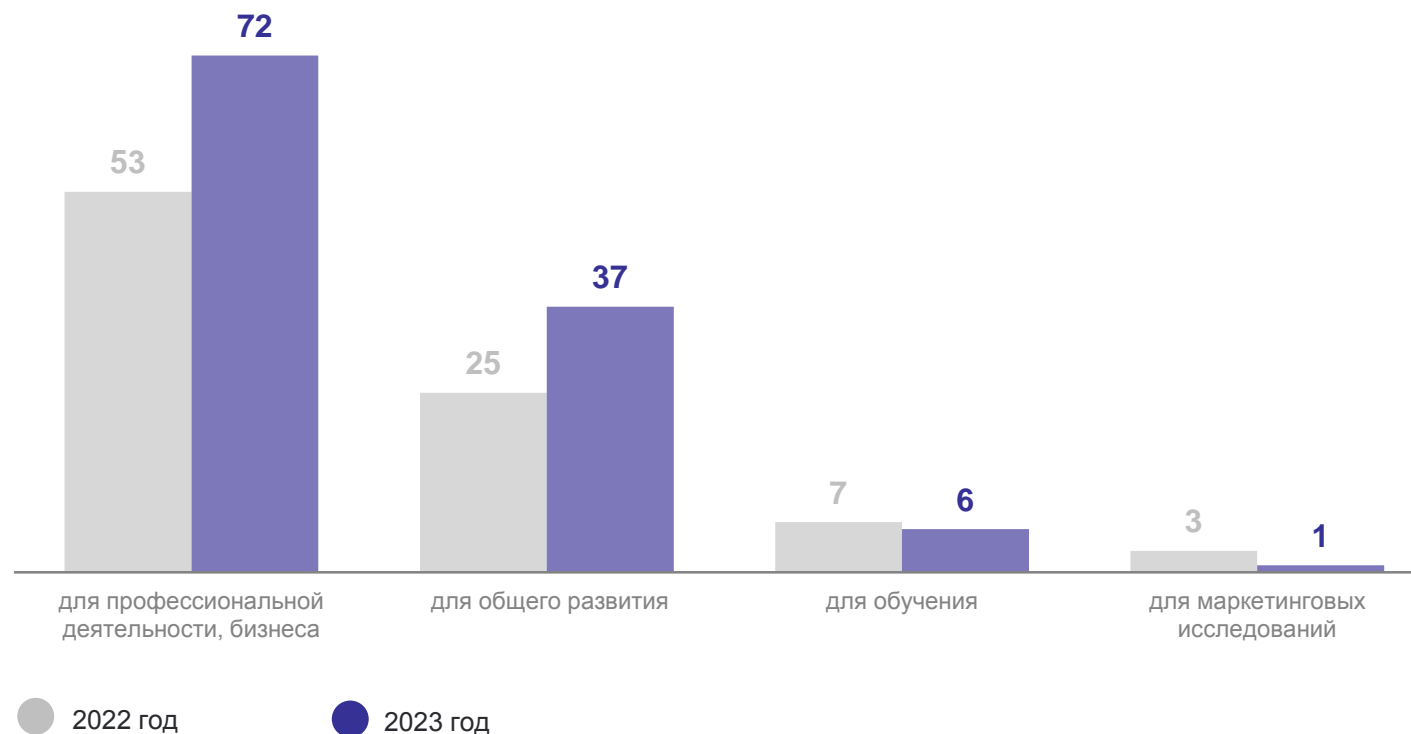
ИТОГИ ОБСЛЕДОВАНИЯ УДОВЛЕТВОРЕННОСТИ И ДОВЕРИЯ РЕФЕРЕНТНЫХ ГРУПП К ОФИЦИАЛЬНОЙ СТАТИСТИЧЕСКОЙ ИНФОРМАЦИИ И УРОВНЮ ОТКРЫТОСТИ ДЕЯТЕЛЬНОСТИ БЕЛГОРОДСТАТА

БЕЛГОРОДСТАТ

310 человек

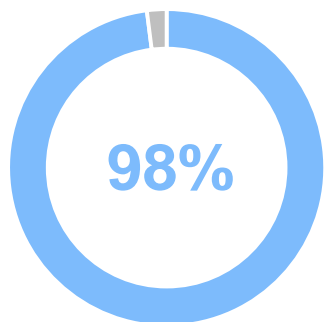
участники анкетирования

Цели использования данных официальной статистики, %

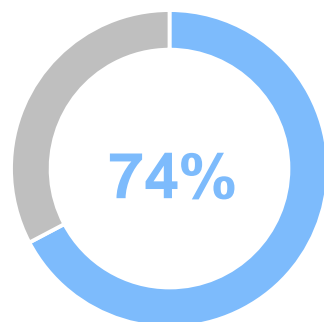


РЕЙТИНГ ВОСТРЕБОВАННОСТИ СТАТИСТИЧЕСКОЙ ИНФОРМАЦИИ У РЕСПОНДЕНТОВ

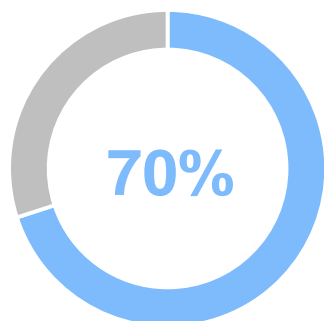
БЕЛГОРОДСТАТ



Удовлетворены объемом публикуемой Белгородстатом официальной статистической информации



Индекс удовлетворенности по Белгородской области



Индекс удовлетворенности по России



Статинформация востребованная на интернет-портале в 2023 году

<input checked="" type="radio"/> Население	55%
<input checked="" type="radio"/> Социальная сфера	40%
<input checked="" type="radio"/> Уровень жизни	33%
<input checked="" type="radio"/> Муниципальная статистика	31%
<input checked="" type="radio"/> Цены и тарифы	26%
<input checked="" type="radio"/> Рынок труда и занятости населения	25%
<input checked="" type="radio"/> Итоги Всероссийской переписи населения	20%
<input checked="" type="radio"/> Финансы	17%

ИНТЕРНЕТ-ПОРТАЛ БЕЛГОРОДСТАТА

<https://31.rosstat.gov.ru/>

БЕЛГОРОДСТАТ

Территориальный орган
Федеральной службы государственной статистики
по Белгородской области

Введите свой запрос

О Белгородстате Статистика Публикации Респондентам Обратная связь Информационные услуги Контакты

СДАТЬ СТАТИСТИЧЕСКУЮ ОТЧЕТНОСТЬ ОНЛАЙН

Новости Белгородстата

Международный женский день

8 марта

Международный женский день

07.03.2024 13:15

Все новости Подписаться на рассылку

Оперативные показатели

Индексы промышленного производства (январь 2024г. к январю 2023г.)	104,4%	%
Индекс потребительских цен (ИПЦ) (январь 2024г. к декабрю 2023г.)	100,79	%
Индекс физического объема оборота розничной торговли (январь 2024г. к январю 2023г.)	100,5%	%
Введено общей площади жилых помещений за январь 2024 года	114,5	тыс.кв.м
Среднемесячная заработная плата работников (по полному кругу организаций) за декабрь 2023 года	69352,0	рублей
Уровень занятости населения в возрасте 15 лет и старше (в среднем за октябрь - декабрь 2023г.)	61,5	%

Численность постоянного населения России на 1 января

Дата	Численность (Человек)
01.1993	149 000 000
01.1995	148 500 000
01.1997	148 000 000
01.1999	147 500 000
01.2001	146 500 000
01.2003	145 500 000
01.2005	144 500 000
01.2007	143 500 000
01.2009	143 000 000
01.2011	143 000 000
01.2013	143 500 000
01.2015	146 500 000
01.2017	147 000 000
01.2019	147 000 000
01.2021	146 500 000
01.2023	147 000 000

Поиск форм по ИНН Календарь отчетности В1-система

Новости Статистики [Посмотреть все](#) Инфографика [Посмотреть все](#)

01 марта: Опубликован бюллетень «СРЕДНИЕ ПОТРЕБИТЕЛЬСКИЕ ЦЕНЫ (ТАРИФЫ) НА ОТДЕЛЬНЫЕ ВИДЫ ТОВАРОВ И УСЛУГ В БЕЛ...

01 марта: Опубликован бюллетень «ПРОИЗВОДСТВО ПРОДУКЦИИ В НАТУРАЛЬНОМ ВЫРАЖЕНИИ ПО ПОЛНОМУ К...

07 марта: Международный женский день

23 февраля: 23 ФЕВРАЛЯ - ДЕНЬ ЗАЩИТНИКА ОТЕЧЕСТВА

Контакты специалистов Актуальная информация

● ГЛАВНАЯ СТРАНИЦА

- ссылки на наиболее важную и востребованную информацию
- быстрый доступ к витрине статистических данных; новостям статистики; актуальной информации; контакты специалистов

Витрина статистических данных

21220000200080200002 Валовой региональный продукт

Показатель КСП

Валовой региональный продукт

Разрезы

ОКАТО

Период

Тип сбора

Характеристики

Дата обновления в ЕХД	28.02.2020 09:06
Дата последнего обновления	29.02.2020 21:21
Длина временного ряда	1996 - 2017
Единица измерения	Миллион рублей
Код показателя в витрине данных	21220000200080200002
Методологическое описание	Валовой региональный продукт (ВРП) - обобщающий показатель экономической деятельности региона, характеризующий процесс производства товаров и услуг для конечного использования. Одновременно ВРП представляет собой валовую добавленную

BI-платформа



Визуализированные статистические сборники

Межрегиональная торговля

Статистика инвестиций

Международная статистика

Показатели целей устойчивого развития

Статистика цен на рынке жилья

Статистика жилищно-коммунального хозяйства

Статистика труда

ИНТЕРНЕТ-ПОРТАЛ БЕЛГОРОДСТАТА

<https://31.rosstat.gov.ru/>

БЕЛГОРОДСТАТ

НОВОСТИ СТАТИСТИКИ

- НОВОСТНАЯ ЛЕНТА
- архив новостей

Территориальный орган Федеральной службы государственной статистики по Белгородской области

Введите свой запрос

О Белгородстате | Статистика | Публикации | Респондентам | Обратная связь | Информационные услуги | Контакты

Главная страница / Новости / Новости Белгородстата

Новости Белгородстата

Новости статистики

Фильтр

От: Выберите дату

До: Выберите дату

По заголовку: Введите заголовок

Применить

Подписаться на рассылку

Email: Адрес электронной почты

На указанный электронный адрес мы будем присылать

Международный женский день

Международный женский день

Лекция «О красоте» в Белгородстате

День защитника Отечества

23 ФЕВРАЛЯ - ДЕНЬ ЗАЩИТНИКА

Учеба по оказанию доверческой помощи

Территориальный орган Федеральной службы государственной статистики по Белгородской области

Введите свой запрос

О Белгородстате | Статистика | Публикации | Респондентам | Обратная связь | Информационные услуги | Контакты

Главная страница / Новости / Новости статистики

В ИЗБРАННОЕ

Новости статистики

Новости Белгородстата | Новости статистики

Фильтр

От: Выберите дату

До: Выберите дату

По заголовку: Введите заголовок

Применить

Подписаться на рассылку

Email: Адрес электронной почты

На указанный электронный адрес мы будем присылать

1 МАРТА

Опубликован бюллетень «СРЕДНИЕ ПОТРЕБИТЕЛЬСКИЕ ЦЕНЫ (ТАРИФЫ) НА ОТДЕЛЬНЫЕ ВИДЫ ТОВАРОВ И УСЛУГ В БЕЛГОРОДСКОЙ ОБЛАСТИ И ОБЛАСТЯХ ЦЕНТРАЛЬНО-ЧЕРНОЗЕМНОГО РАЙОНА»

1 МАРТА

Опубликован бюллетень «ПРОИЗВОДСТВО ПРОДУКЦИИ В НАТУРАЛЬНОМ ВЫРАЖЕНИИ ПО ПОЛНОМУ КРУГУ ОРГАНИЗАЦИЙ ПРОИЗВОДИТЕЛЕЙ ПРОМЫШЛЕННЫХ ТОВАРОВ»

О БЕЛГОРОДСТАТЕ

- структура и руководство
- деятельность
- государственная гражданская служба
- история статистики региона
- фото- и видеогалерея

Территориальный орган
Федеральной службы государственной статистики
по Белгородской области

Введите свой запрос

О Белгородстате | Статистика | Публикации | Респондентам | Обратная связь | Информационные услуги | Контакты

Главная страница / О Белгородстате В ИЗБРАННОЕ

О Белгородстате

Территориальный орган Федеральной службы государственной статистики по Белгородской области (Белгородстат) является федеральным органом исполнительной власти, осуществляющим статистическую деятельность на территории Белгородской области в соответствии с Положением о Территориальном органе Федеральной службы государственной статистики по Белгородской области (утверждено приказом Федеральной службы государственной статистики №229 от 20.04.2018г.).

Белгородстат единственный в области владеет многоотраслевой и постоянно обновляющейся социально-экономической информацией. Имеет доступ к информационным ресурсам банка "Статистика России".

Статистическая информация, разрабатываемая Белгородстатом в рамках Федеральной программы, является собственностью Российской Федерации. Приобретенные у нас статистические издания и базы не подлежат тиражированию или передаче третьим лицам.

При использовании статистических материалов Белгородстата в средствах массовой информации ссылка на источник обязательна.

Подписывайтесь и следите за деятельностью
Федеральной службы государственной статистики в
социальных сетях

Поделиться в соцсетях

Версия для печати

Белгородстат
Территориальный орган Федеральной
службы государственной статистики
по Белгородской области

[О Белгородстате](#)
[Статистика](#)
[Публикации](#)
[Респондентам](#)

Адрес: 308009 г. Белгород, ул. Попова, д.20
Телефон: (4722) 32-14-42
Email: 31@rosstat.gov.ru

Нашли опечатку? Выделите фрагмент
и отправьте нажатием Ctrl + Enter

[Подписаться на рассылку](#)
[Записаться на приём](#) [RSS](#)

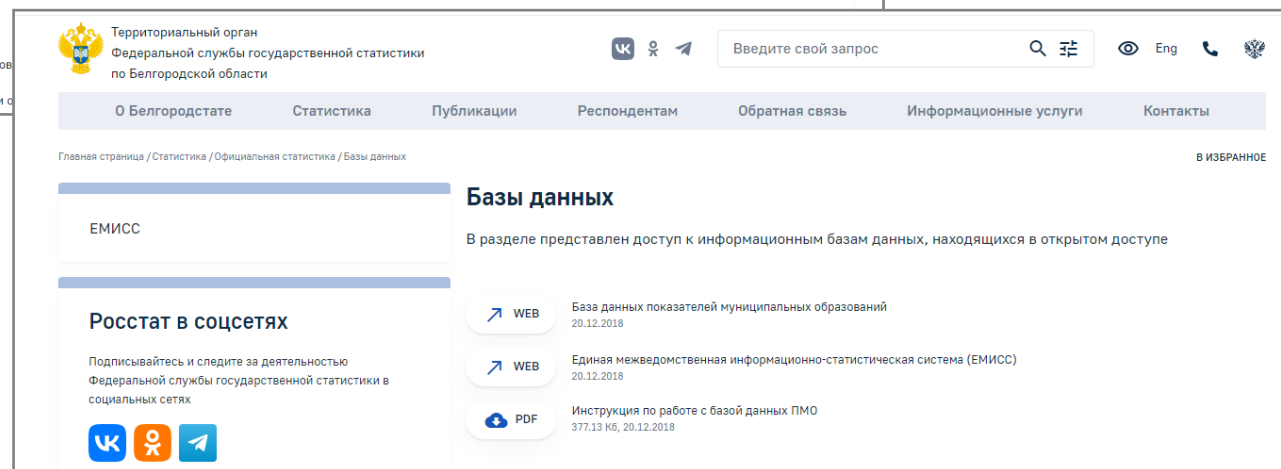
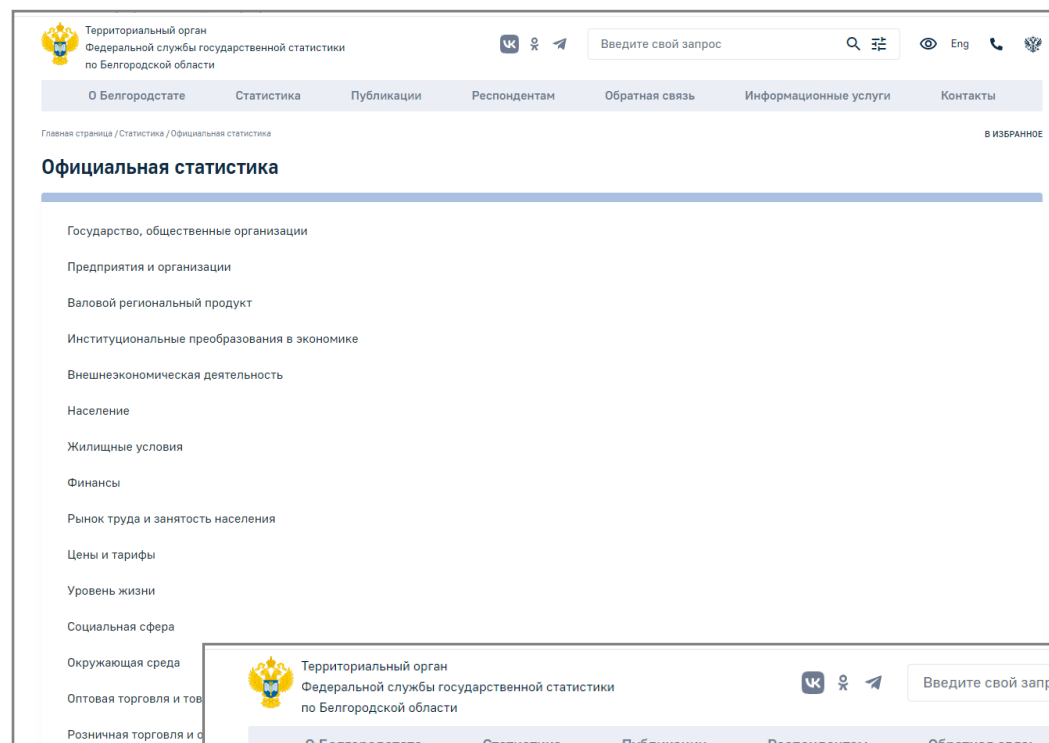
СТАТИСТИКА

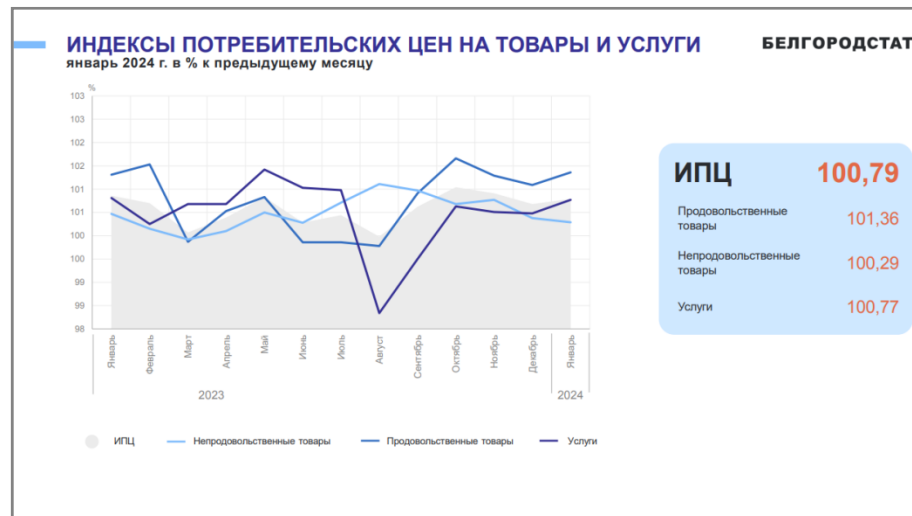
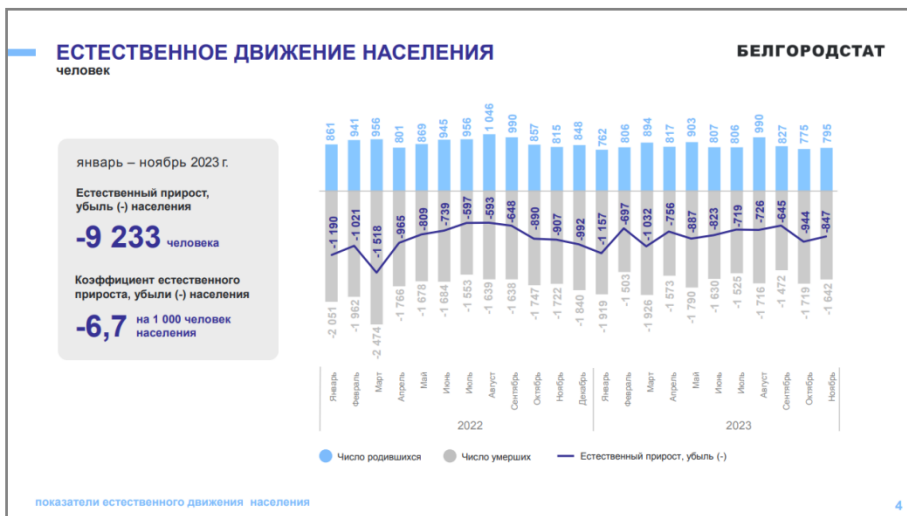
- официальная статистика
- муниципальная статистика
- переписи и обследования
- инфографика



ОФИЦИАЛЬНАЯ СТАТИСТИКА

- статистические материалы
- информационно-аналитические материалы
- базы данных





ОФИЦИАЛЬНАЯ СТАТИСТИКА

раздел **БАЗЫ ДАННЫХ**

Единая межведомственная
информационно-статистическая
система (ЕМИСС)

ЕМИСС содержит официальную статистическую информацию, формируемую субъектами официального статистического учета в рамках Федерального плана статистических работ

The screenshot shows the main interface of the official statistics portal. At the top, there is a navigation bar with the logo of the Federal Service for State Statistics (ЕМИСС) and the text 'ГОСУДАРСТВЕННАЯ СТАТИСТИКА'. To the right of the logo are links for 'Показатели' (Indicators) and 'Ведомства' (Departments), and a 'Войти' (Login) button. Below the navigation bar, the main content area is divided into several sections. On the left, there is a search bar with the text 'Поиск...' and a magnifying glass icon. Below the search bar is a link for 'Расширенный поиск' (Advanced search). On the right side of the main content area, there are two large statistics: '8309 показателей' (8309 indicators) and '60 ведомств' (60 departments). Below these statistics, there is a section for 'Популярные показатели' (Popular indicators) with a dropdown menu set to 'За неделю' (For the week). This section lists four indicators: 'Общая численность инвалидов' (Total number of disabled persons) with a value of 35, 'Индексы цен на продукцию (затраты, услуги) инвестиционного назначения с 2017 г.' (Price indices for investment goods and services since 2017) with a value of 30, 'Средние потребительские цены (тарифы) на товары и услуги' (Average consumer prices (tariffs) for goods and services) with a value of 18, and 'Среднемесячная номинальная начисленная заработная плата работающих в экономике с 2017 г.' (Average monthly nominal wage of employees in the economy since 2017) with a value of 17. At the bottom of the page, there is a footer with the text 'Обновление показателей' (Update indicators) and 'Посмотреть новости' (View news). The page number '3000' is visible at the bottom left.

ОФИЦИАЛЬНАЯ СТАТИСТИКА

раздел БАЗЫ ДАННЫХ

База данных показателей
муниципальных образований
(БД ПМО)

БД ПМО создана на основе данных форм статистического наблюдения №1-МО и Приложение к форме №1-МО, предназначена для обеспечения оперативного доступа к статистической информации по муниципальным образованиям и информационно-справочного обслуживания пользователей

База данных показателей муниципальных образований

ФЕДЕРАЛЬНАЯ СЛУЖБА ГОСУДАРСТВЕННОЙ СТАТИСТИКИ

Белгородская область

Далее >> Формирование паспорта >>

- "Белгородская область"
 - Территория
 - Население
 - Занятость и заработная плата
 - Коммунальная сфера
 - Социальная поддержка населения по оплате жилых помещений и коммунальных услуг
 - Здравоохранение
 - Учреждения здравоохранения, 2006 и 2007 годы
 - Социальное обслуживание населения
 - Образование
 - Спорт
 - Организация отдыха, развлечений и культуры
 - Охрана окружающей среды
 - Предприятия по переработке отходов
 - Сельское хозяйство
 - Снабженческо-сбытовые сельскохозяйственные кооперативы
 - Деятельность предприятий
 - Строительство жилья
 - Сведения о выданных разрешениях на строительство
 - Розничная торговля и общественное питание
 - Платные услуги населению
 - Коллективные средства размещения
 - Почтовая и телефонная связь
 - Организация охраны общественного порядка
 - Основные фонды организаций муниципальной формы собственности
 - Инвестиции в основной капитал и средства на долевое строительство
 - Местный бюджет
 - Финансовая деятельность


Главная страница\Статистика\Официальная статистика\Население\Информационно-аналитические материалы, срочные публикации и комментарии



Главная страница \ Статистика \ Официальная статистика \ уровень жизни \
 Информационно-аналитические материалы, срочные публикации и комментарии



Главная страница\Статистика\Официальная статистика\Предпринимательство\
Строительство\Информационно-аналитические материалы, срочные публикации и комментарии



ВВОД В ДЕЙСТВИЕ МОЩНОСТЕЙ И ОБЪЕКТОВ СОЦИАЛЬНОГО НАЗНАЧЕНИЯ

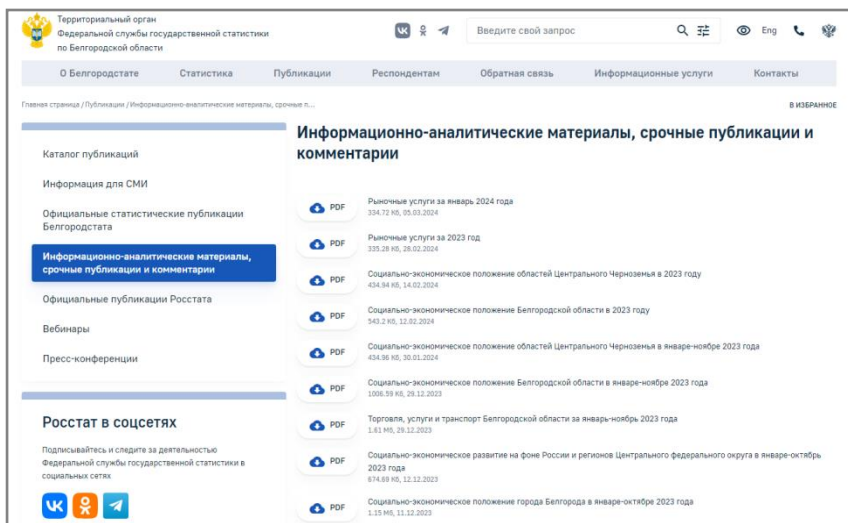
БЕЛГОРОДСТАТ

	Дошкольные образовательные организации	4 детских сада на 355 мест	Введено в Валуйском и Губкинском городских округах, Белгородском и Борисовском районе
	Образовательные организации	3 школы на 300 мест	Введено в Старооскольском городском округе и Белгородском районе
	Амбулаторно-поликлинические организации	фельдшерско-акушерские пункты на 91 посещение в смену	Введено в Борисовском, Вейделевском, Прохоровский районах и Валуйском, Грайворонском, Новооскольском и Яковлевском городских округах
	Деятельность в области спорта, отдыха и развлечений	3 физкультурно-оздоровительных комплекса на 11,1 ТЫС.КВ.М	Введено в Белгородском районе, г. Губкин и г. Старый Оскол

ввод в действие мощностей и объектов социального назначения

18

Главная страница \ Публикации \ Информационно-аналитические материалы, срочные публикации и комментарии



МУНИЦИПАЛЬНАЯ СТАТИСТИКА

- перечень муниципальных образований
- основные показатели социально-экономического положения муниципальных образований
- нормативные документы

Территориальный орган
Федеральной службы государственной статистики
по Белгородской области

Введите свой запрос

О Белгородстате Статистика Публикации Респондентам Обратная связь Информационные услуги Контакты

Главная страница / Статистика / Муниципальная статистика / Перечень муниципальных образований

Перечень муниципальных образований

Перечень муниципальных образований

Основные показатели социально-экономического положения муниципальных образований

Нормативные документы

Типовые вопросы и ответы

Росстат в соцсетях

Подписывайтесь и следите за деятельностью
Федеральной службы государственной статистики в
социальных сетях

Перечень муниципальных образований Белгородской области
207 КБ, 21.03.2023

В соответствии с Федеральным законом от 6 октября 2003 г. № 131-ФЗ «Об общих принципах организации местного самоуправления в Российской Федерации» к муниципальным образованиям относятся:

муниципальный район несколько поселений или поселений и межселенных территорий, объединенных общей территорией, в границах которой местное самоуправление осуществляется в целях решения вопросов местного значения межпоселенческого характера населением непосредственно и (или) через выборные и иные органы местного самоуправления, которые могут осуществлять отдельные государственные полномочия, передаваемые органам местного самоуправления федеральными законами и законами субъектов Российской Федерации;

муниципальный округ несколько объединенных общей территорией населенных пунктов (за исключением случая, предусмотренного настоящим Федеральным законом), не являющихся муниципальными образованиями, в которых местное самоуправление осуществляется населением непосредственно и (или) через выборные и иные органы местного самоуправления, которые могут осуществлять отдельные государственные полномочия, передаваемые органам местного самоуправления федеральными законами и законами субъектов Российской Федерации;

Территориальный орган
Федеральной службы государственной статистики
по Белгородской области

Введите свой запрос

О Белгородстате Статистика Публикации Респондентам Обратная связь Информационные услуги Контакты

Главная страница / Статистика / Муниципальная статистика / Основные показатели социально-экономического поло...

Основные показатели социально-экономического положения муниципальных образований

База данных «Показатели муниципальных образований» (БД ПМО)

Итоги федерального статистического наблюдения о численности и оплате труда отдельных категорий работников социальной сферы и науки в 2023 году
Итоги федерального статистического наблюдения о численности и оплате труда отдельных категорий работников социальной сферы и науки в 2022 году
Итоги федерального статистического наблюдения о численности и оплате труда отдельных категорий работников социальной сферы и науки в 2021 году

Показатели для подготовки доклада глав муниципальных образований об эффективности деятельности ОМСУ за 2022 год
92.52 КБ, 01.04.2023

Росстат в соцсетях

Подписывайтесь и следите за деятельностью
Федеральной службы государственной статистики в
социальных сетях

Перечень муниципальных образований

Основные показатели социально-экономического положения муниципальных образований

Нормативные документы

Типовые вопросы и ответы

Архив

РЕСПОНДЕНТАМ

- справочная информация о сдаче отчетности в электронном виде
- статкалендарь
- общероссийские классификаторы

Федеральная служба государственной статистики

О Росстате | Статистика | Публикации | **Респондентам** | Пресс-служба | Контакты

Главная страница / Респондентам / Альбом форм федерального статистического наблюдения

Альбом форм федерального статистического наблюдения

Альбом форм федерального статистического наблюдения, сбор и обработка данных по которым осуществляются в системе Федеральной службы государственной статистики

Индивидуальный перечень форм по ИНН / ОГРН (ОГРНИП) / ОКПО

Поиск по формам

Все направления 2024

- Сведения о работе автобусов по маршрутам регулярных перевозок (1-автотранс)
- Сведения о деятельности страховщика (1-СК)
- Сведения о магистральном нефтепроводном транспорте (2-ТР (труб))
- Сведения об использовании средств из бюджетных и внебюджетных источников финансирования на выполнение федеральных целевых программ (подпрограмм) (1-ФЦП)
- Сведения о перевозочной деятельности на железнодорожном транспорте общего пользования (2-РЖД (жел))

Федеральная служба государственной статистики

О Росстате | Статистика | Публикации | **Респондентам** | Пресс-служба | Контакты

Главная страница / Респондентам / Статкалендарь

Статкалендарь

Календарь представления статистической отчетности в органы государственной статистики

Внимание респондентов:

В соответствии с Федеральным законом от 30 декабря 2020 г. № 500 «О внесении изменений в Федеральный закон «Об официальном статистическом учете и системе государственной статистики в Российской Федерации» и статьей 8 Федерального закона «Об основах государственного регулирования торговой деятельности в Российской Федерации» с 2021 года первичные статистические данные по формам федерального статистического наблюдения предоставляются в форме электронного документа, подписанного электронной подписью.

Эта обязанность введена для всех юридических лиц и граждан, осуществляющих предпринимательскую деятельность без образования юридического лица (индивидуальных предпринимателей), с 30 декабря 2020 года, а для субъектов малого предпринимательства – с 1 января 2022 года.

Процедура предоставления данных в электронном виде будет утверждена после внесения изменений в постановление Правительства Российской Федерации от 18 августа 2008 г. № 620 «Об условиях предоставления в обязательном порядке статистических данных и административных данных субъектам официального статистического учета».

До этого момента Росстат применяет временный порядок, предусматривающий возможность приема первичных

Информация для респондентов

Порядок сдачи статистической отчетности для ДНР, ЛНР, Херсонской и Запорожской областей

Индивидуальный перечень форм по ИНН / ОГРН (ОГРНИП) / ОКПО

Статкалендарь

Формы федерального статистического наблюдения и формы бухгалтерской (финансовой) отчетности


Уведомление о кодах по общероссийским классификаторам

Статистическая отчетность в электронном виде

Часто задаваемые вопросы

ПУБЛИКАЦИИ

- официальные статистические публикации
- информация для СМИ



Территориальный орган Федеральной службы государственной статистики по Белгородской области

Введите свой запрос

О Белгородстате | Статистика | Публикации | Респондентам | Обратная связь | Информационные услуги | Контакты

Главная страница / Публикации / Информация для СМИ

Информация для СМИ

Информация для СМИ | Вебинары | Пресс-конференции

Каталог публикаций

Информация для СМИ

Официальные статистические публикации Белгородстата

Информационно-аналитические материалы, срочные публикации и комментарии

Официальные публикации Росстата

Вебинары

Пресс-конференции

Фильтр

От: Выберите дату

До: Выберите дату

По заголовку: Введите заголовок

Инфографика

Порядок подачи запросов от представителей СМИ

11 МАРТА
Социально-экономическое положение города Белгорода в январе 2024 года

22 ФЕВРАЛЯ
Демографическая ситуация в Белгородской области в 2023 году

16 ФЕВРАЛЯ
Социально-экономическое положение Белгородской области в 2023 году на фоне областей ЦЧР

9 ФЕВРАЛЯ
Социально-экономическое положение

Территориальный орган Федеральной службы государственной статистики по Белгородской области

Белгородстат
Телефон: +7 (4722) 23-57-44
e-mail: 31@rosstat.gov.ru

Информационное сообщение для СМИ
11 марта 2024, Белгород
СОЦИАЛЬНО-ЭКОНОМИЧЕСКОЕ ПОЛОЖЕНИЕ ГОРОДА БЕЛГОРОДА В ЯНВАРЕ 2024 ГОДА

По данным Белгородстата, в январе 2024 года крупными и средними организациями города Белгорода отгружено товаров собственного производства, выполнено работ и услуг собственными силами на сумму 19070,5 млн рублей, что составило 129,8% к январю 2023 года. Оборот организаций, не относящихся к субъектам малого предпринимательства, средняя численность работников которых превышает 15 человек, составил 38025,8 млн рублей, или 122,3% к уровню января 2023 года.

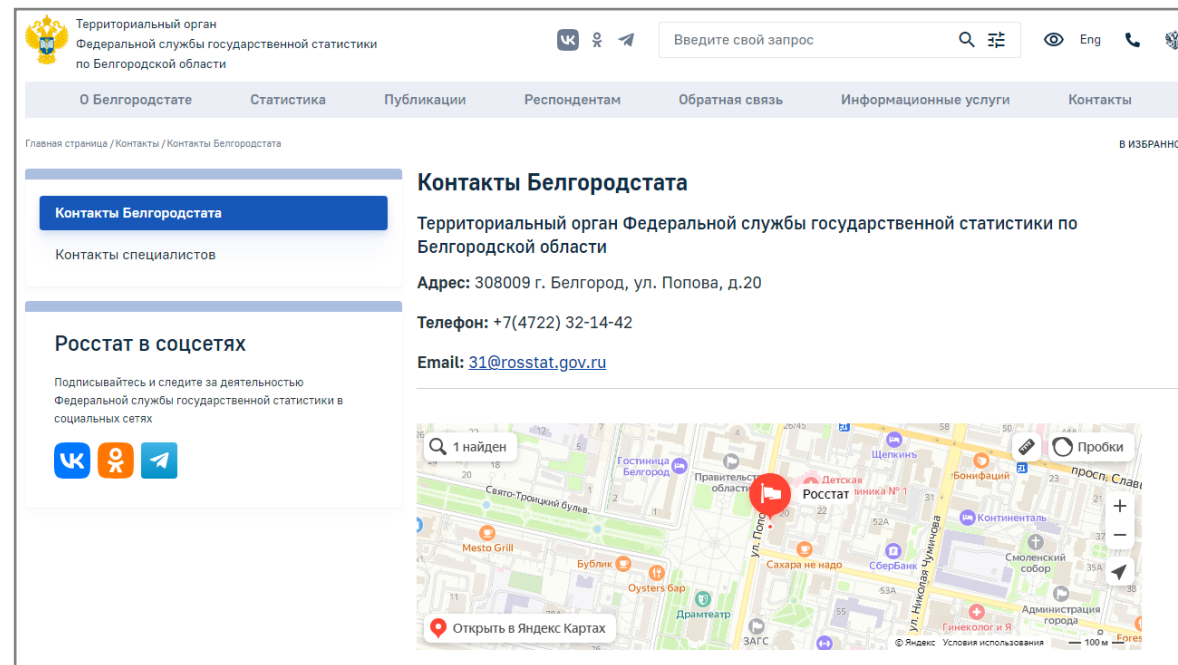
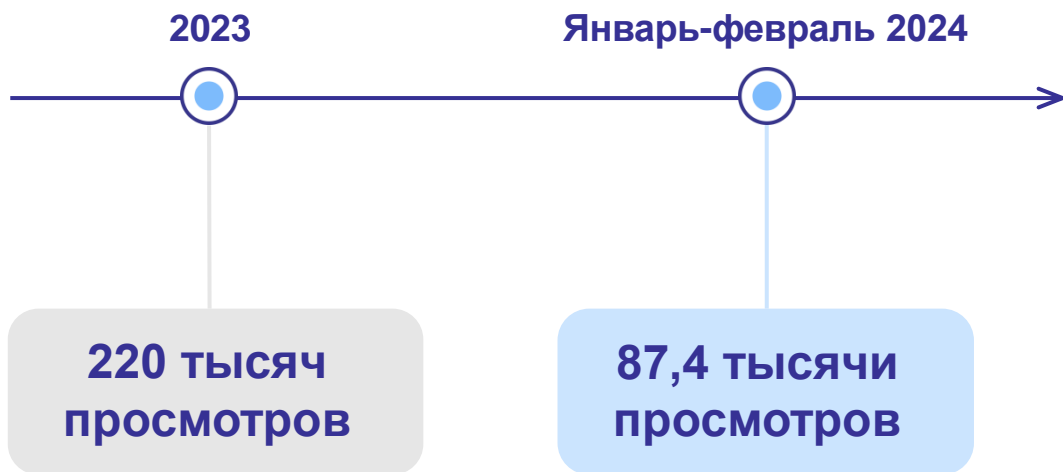
В январе 2024 года объем работ по виду деятельности "Строительство" (без субъектов малого предпринимательства, без учета работ, выполненных хозяйственным способом организациями и населением) составил 1584,2 млн рублей и увеличился в 2,6 раза в сопоставимых ценах к соответствующему периоду прошлого года.

В январе 2024 года на территории областного центра за счет всех источников финансирования построено и сдано в эксплуатацию 27 домов общей площадью 4234 м², что составляет 48,8% к уровню ввода за январь 2023 года. Ввод жилья в областном центре составил 3,7% от общего объема ввода по области. Все введенное в январе 2024 года жилье построено населением за счет собственных и заемных средств, что составляет 97% к уровню ввода жилья в январе 2023 года. Средняя площадь жилого дома, построенного населением, составила 156,8 м².

За январь – декабрь 2023 года организациями города (без субъектов малого предпринимательства, банков, страховых организаций и государственных (муниципальных) учреждений) получен положительный финансовый результат в сумме 42386,1 млн рублей.

Демографическая ситуация в городе характеризуется следующими данными: в декабре 2023 года в городе Белгороде родилось 2462 ребенка. Общий коэффициент рождаемости в январе – декабре 2023 года составил 7,4 родившихся на 1000 человек населения. Естественная убыль населения составила 1696 человек. В январе – декабре 2023 года в городе Белгород зарегистрировано 2659 браков и 1530 разводов, на 1000 браков приходится 575 разводов. По данным текущего учета, за январь – декабрь 2023 года в город прибыло 13420 человек.

Статистика посещаемости интернет-портала



ИНФОРМАЦИОННОЕ ОБЕСПЕЧЕНИЕ ПОЛЬЗОВАТЕЛЕЙ С ИСПОЛЬЗОВАНИЕМ СОЦИАЛЬНЫХ СЕТЕЙ

БЕЛГОРОДСТАТ

Социальные сети Белгородстата

2023 г.

Реакций на посты **9 000**

Подписчиков **494**

Постов **299**



242 млн руб.

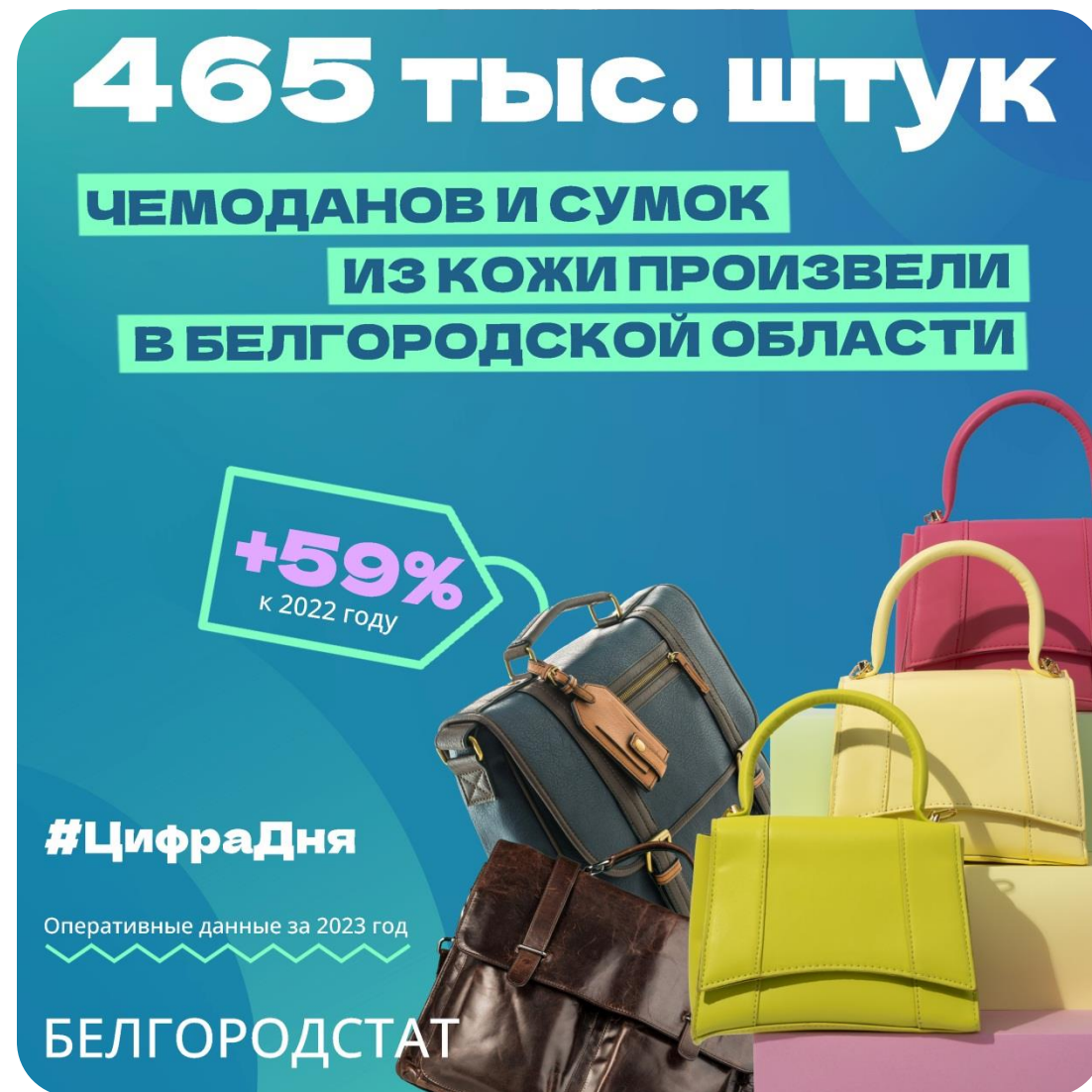
ПОТРАТИЛИ БЕЛГОРОДЦЫ

НА ВЕТЕРИНАРНЫЕ УСЛУГИ

ЗА 10 МЕСЯЦЕВ 2023 ГОДА



БЕЛГОРОДСТАТ



ИНФОРМАЦИОННОЕ ОБЕСПЕЧЕНИЕ ПОЛЬЗОВАТЕЛЕЙ С ИСПОЛЬЗОВАНИЕМ СОЦИАЛЬНЫХ СЕТЕЙ

БЕЛГОРОДСТАТ

БЭИ Белгород — это интересно
8 мар в 18:07

Женщины Белгородской области, какие они? Белгородстат составил социальный портрет белгородок.

В регионе по-прежнему преобладает женское население — почти 54% от общей численности, это 812,6 тысяч человек. На каждые 1 000 мужчин приходится 1 158 женщин, которые любят внимание, цветъ! Показать ещё

ЖЕНЩИНЫ ЦФО

21,6 млн. женщин

83% городские жители

Статистика ЦФО

Видео от Белгород — это интересно
11 132 просмотра

13 17 8 12K

Белгородчина

9 млрд руб.

ПОТРАТИЛИ БЕЛГОРОДЦЫ НА ПРИОБРЕТЕНИЕ ЮВЕЛИРНЫХ ИЗДЕЛИЙ

+7,3%
к 2022 году

#ЦифраДня

БЕЛГОРОДСТАТ

9 миллиардов рублей потратили белгородцы на приобретение ювелирных изделий за прошедший 2023 год – отчитался Белгородстат

Кругленькая сумма. По сравнению с 2022 годом, количество потраченных средств выросло на 7,3%.

13.1K 10:09

ЧП ЧП Белгород
23 фев в 23:52

Огурцы, помидоры и бананы теперь обойдутся нам дороже. По данным Белгородстата, эти продукты подорожали еще на 3%.

Итак, за килограмм огурцов белгородцам придется отдать в среднем 226 рублей, за помидоры - 242 рубля, а любители бананов заплатят 163 рубля за 1 кг. Показать ещё

Средние цены на продовольственные товары, наблюдаемые в рамках еженедельного мониторинга цен по Белгородской области

Наименование продуктов питания	Единица измерения	Средняя цена, рублей		Индекс цен, %
		12.02.2024г.	19.02.2024г.	
Говядина (кроме бескостного мяса)	кг	453,87	455,36	100,33
Свинина (кроме бескостного мяса)	кг	284,43	284,92	100,17
Баранина (кроме бескостного мяса)	кг	647,80	647,80	100,00
Куры охлажденные и мороженые	кг	200,28	196,76	98,20
Сосиски, сардельки	кг	399,29	400,83	100,40
Колбаса полукопченая и варено-копченая	кг	535,35	534,57	99,86
Колбаса вареная	кг	411,37	412,32	100,24
Консервы мясные для детского питания	кг	1105,71	1106,02	100,03
Рыба мороженая неразделанная	кг	164,49	165,23	100,44
Масло сливочное	кг	734,51	738,94	100,56
Масло подсолнечное	л	133,54	132,72	99,34
Мargarин	кг	198,49	198,07	99,77
Молоко питьевое цельное пастеризованное 2,5-3,2% жирности	л	59,08	59,77	101,22
Молоко питьевое цельное стерилизованное 2,5-3,2% жирности	л	91,04	91,00	99,95
Сметана	кг	235,18	234,91	99,89
Творог	кг	325,69	327,26	100,49
Смеси сухие молочные для детского питания	кг	1281,14	1283,42	100,19
Сыры твердые, полутвердые и мягкие	кг	644,54	648,49	100,56
Консервы овощные для детского питания	кг	626,25	626,27	100,03
Консервы фруктово-ягодные для детского питания	кг	513,77	512,79	99,80
Яйца куриные	10 шт.	129,05	129,86	100,66
Сахар-песок	кг	65,17	65,19	100,01
Печенье	кг	248,53	249,93	100,57
Чай черный байховый	кг	960,30	955,11	99,46
Соль поваренная пищевая	кг	14,86	15,01	101,00
Мука пшеничная	кг	46,50	47,44	101,98
Хлеб из ржаной муки и из смеси муки ржаной и пшеничной	кг	50,18	50,18	100,00

4 1 2 3.6K



ТЕРРИТОРИАЛЬНЫЙ ОРГАН
ФЕДЕРАЛЬНОЙ СЛУЖБЫ
ГОСУДАРСТВЕННОЙ СТАТИСТИКИ
ПО БЕЛГОРОДСКОЙ ОБЛАСТИ

Ждем Вас на <https://31.rosstat.gov.ru/>
Спасибо за внимание!